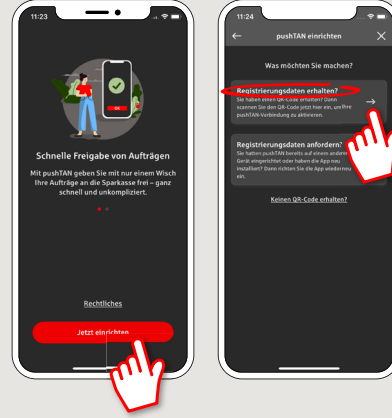


Aşağıda tarif edilen kayıt işlemine ancak **kayıt mektubu** ve internet bankacılığı için **erişim bilgileriniz** (açılış PIN'i ve kaydedilecek isim) elinize geçtikten sonra başlayınız. Şimdiye kadarki uygulamayı pushTAN olarak değiştirdiyseniz, kullandığımız erişim verilerinizi saklayınız. Aksi takdirde size ayrıca yeni erişim verilerinizi içeren bir PIN mektubu gönderilir.

1 S-pushTAN uygulamasını akıllı telefonunuza yükleyiniz.

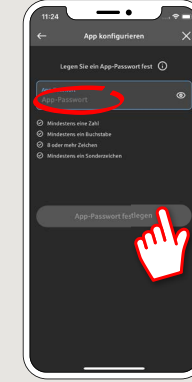


2 Uygulamayı başlatın ve "Jetzt einrichten" → seçeneğini tıklayınız. "Registrierungsdaten erhalten?" → Push-haberlerinin gönderilmesine izin vermek için "Weiter" → "Weiter" a basınız.



3 Bir sonraki adımda uygulama için şifre veriniz ve bunu şifreyi tekrar girerek onaylayınız.

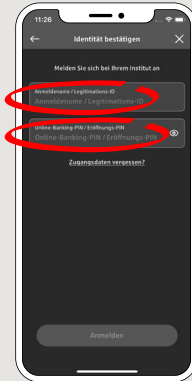
Ardından, uygulamayı alternatif olarak **TouchID** veya **FaceID** ile de açmak isteyip istemediğinizi yazınız.



4 Kayıt mektubundaki karekodun taranması için kamerasına erişmesi için uygulamaya izin veriniz.

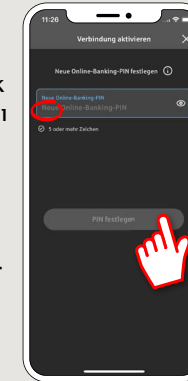


5 Bir sonraki adımda internet bankacılığı için giriş verilerinizi kaydediniz.

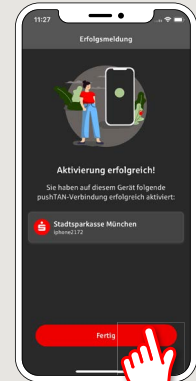


6 Eğer bizden internet bankacılığı için ilk giriş verilerini alıyorsanız, bildirilen PIN'in artık değiştirilmesi gerekir. Bu PIN'i tekrar girerek onaylayınız.

Bu PIN'i iyi saklayınız! Bu PIN'e, "Sparkasse" uygulaması ve www.spk-ntow.de üzerinden oturum açmak için de ihtiyaç duyacaksınız.



7 pushTAN bağlantınız şimdi başıyla kurulmuştur!



DO YOU HAVE ANY QUESTIONS? WE WILL BE HAPPY TO HELP YOU.

Online-Banking-Hotline: +49 (0) 6261 86-3333
Monday – Friday: 8 am – 6 pm

Step-by-step click instructions: www.spk-ntow.de/help
Please use the translator app on your Smartphone or web browser!

YOU CAN ALSO CONTACT US AT:

Customer-Service-Center: +49 (0) 6261 86-0
Monday – Friday: 8 am – 6 pm

www.spk-ntow.de/kontakt or visit our branches.

Online-Services: www.spk-ntow.de/service

Please notice: our hotlines are only available for german speaking customers!